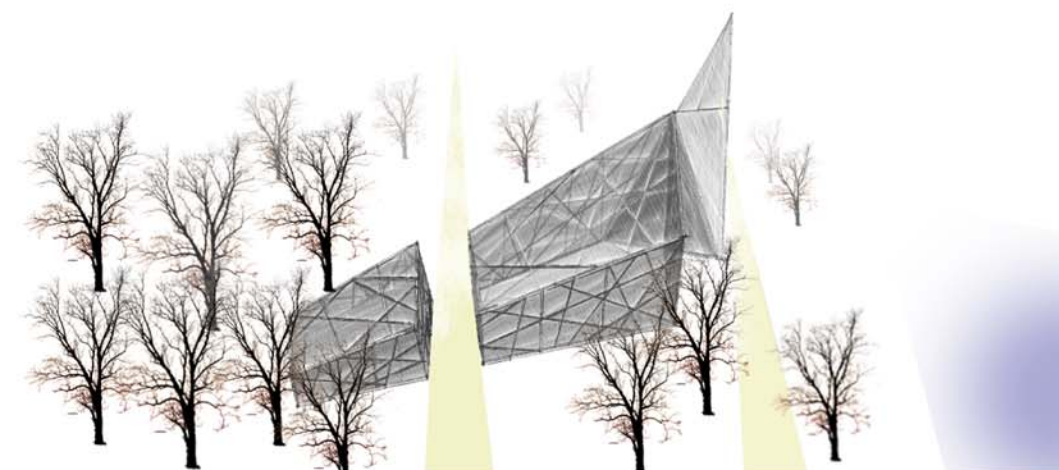


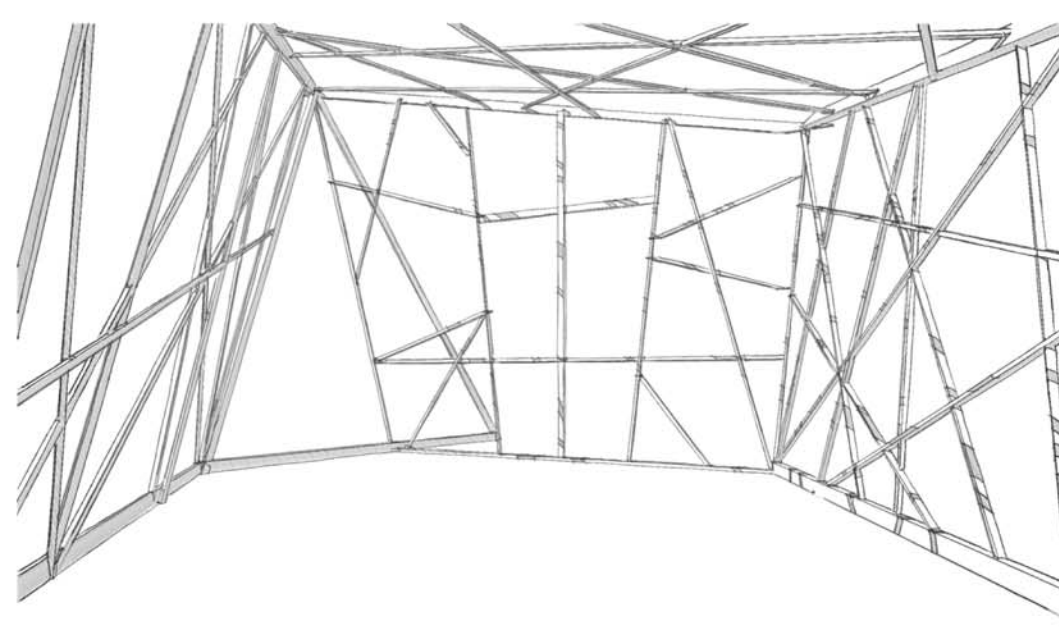
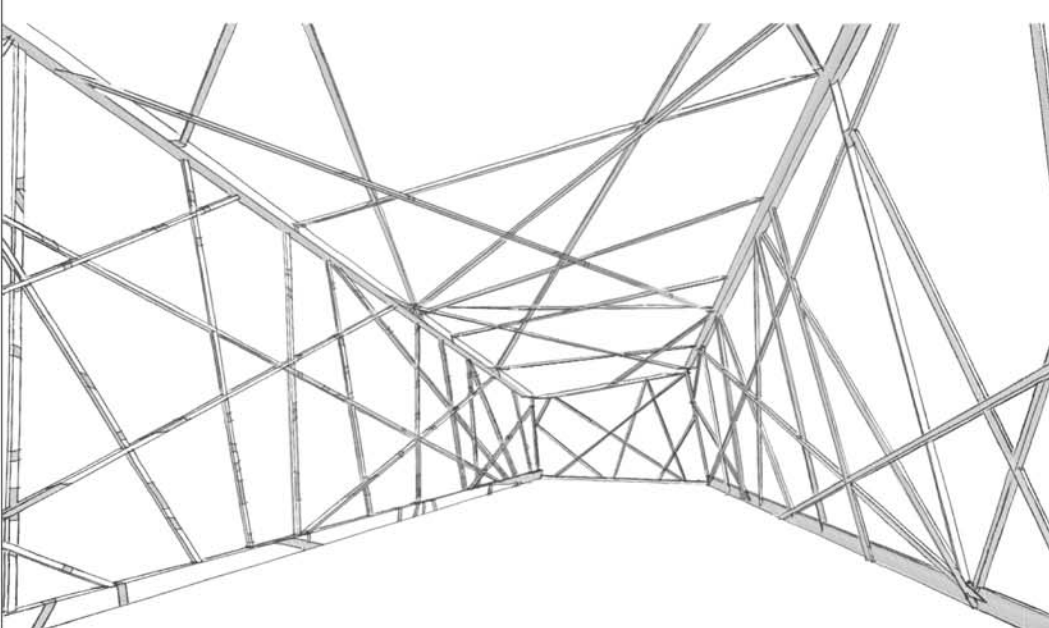
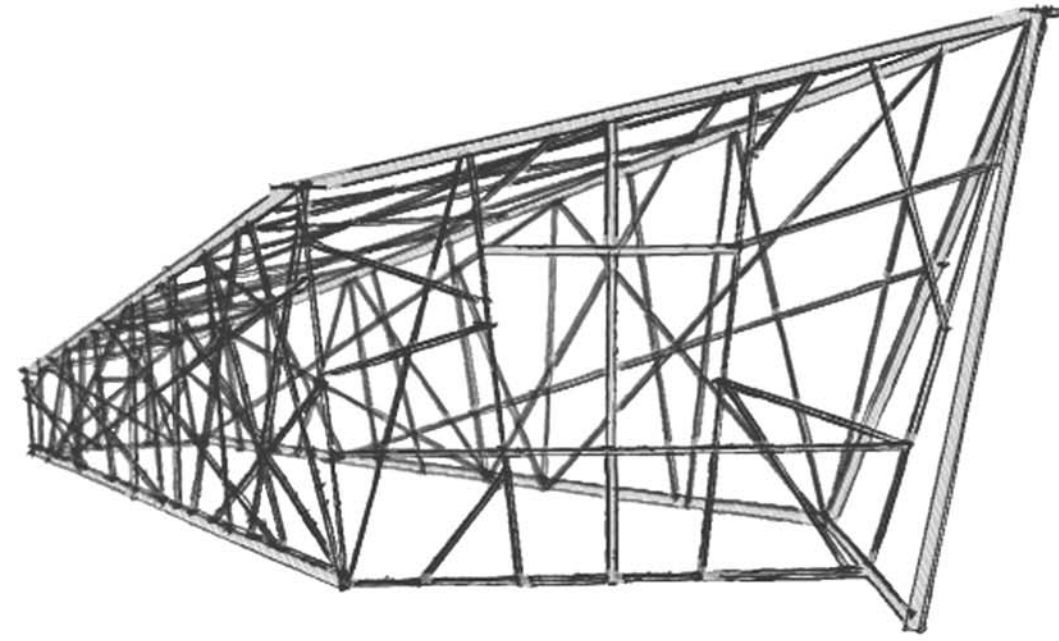
in den Himmel
Aus der Erde



Städtebauliche Situation

Norderstedt liegt mittig im südlichen Landesteil von Schleswig-Holstein, unmittelbar am Nordrand von Hamburg. Die Stadt Norderstedt ist die größte Stadt im Kreis Segeberg und gehört zur Metropolregion Hamburg.

Unmittelbar liegt Norderstedt an der A7, ca. 10 km nördlich des Flughafens Hamburg und ca. 25 km nördlich der Hamburger City mit guter Anbindung im Nahverkehr. Die Stadt Norderstedt beabsichtigt, das vorhandene Stadtparkgelände in Harksheide bis zum Jahr 2011 zu erweitern und unter dem Motto „Ideen in Natur“ neu zu strukturieren. So entsteht sowohl ein geeignetes Gelände für die bevorstehende Landesgartenschau 2011 als auch ein qualifizierter Natur- und Erholungsraum, der nach dem Abschluss der temporären Gartenschau der Bevölkerung zur Verfügung stehen soll.

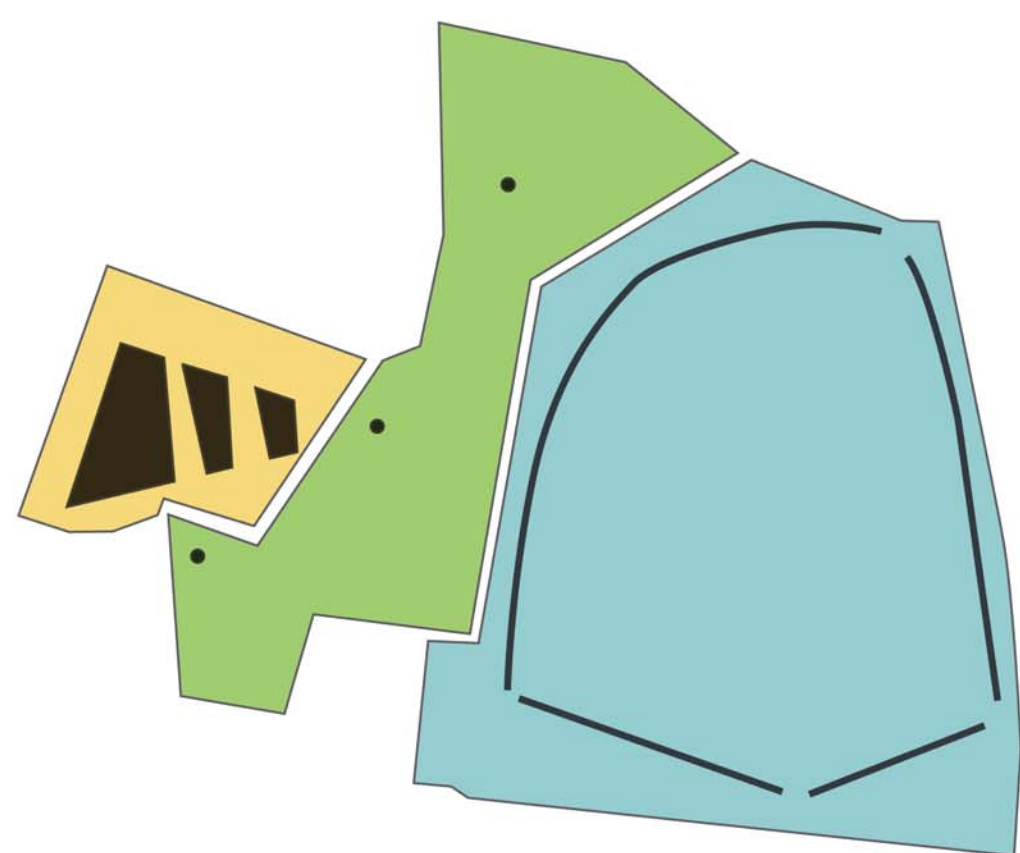


Der Stadtpark besteht aus drei charakteristischen Teilbereichen, die von den jeweils vorhandenen landschaftlichen Situationen geprägt sind.

Dazu gehören die landwirtschaftlich genutzten Flächen im Westen, die zukünftig den Feldpark bilden sollen. Die Wege im Feldpark gliedern den Bereich schachbrettartig in kleinere Themengärten. An den Kreuzungen entstehen Aufenthalts-Zonen. Nach der Landesgartenschau sollen die Mustergärten in Spiel- und Sportflächen umgewandelt werden.

Weitere Teilbereiche sind der Waldpark, welcher den bestehenden Wald und den Rodelberg umfasst und überwiegend mit Birken bepflanzt ist. Auf der Waldbühne sollen vor allem „leise Konzerte“ stattfinden. Am ehemaligen Harksheider Müllberg soll voraussichtlich auch eine Natureisbahn angelegt werden.

Sowie der Seepark, der aus dem vorhandenen Baggersee und den angrenzenden Uferbereichen besteht. Der vorhandene Baggersee ist das wirkungsvollste Landschaftselement im Stadtpark. Hier öffnet sich die Landschaft und erlaubt stimmungsvolle Fernblicke auf die Umgebung. Am See konzentrieren sich die Höhepunkte des Parkenerlebnisses. Die den See umrundende Promenade aus Kunststein und wassergebundener Wegedecke ist das gestalterische Herzstück des Parks. Der Rundgang soll zum Erlebnis und für die Besucher/innen ähnlich interessant werden wie ein Spaziergang um die Alster in Hamburg.



Feldpark
Form:
Fläche
Geometrisch - Orthogonal



Waldpark
Form:
Punkt

Seepark
Form:
Linie
Skulptural - Konstruiert

Atmosphäre:
Licht, Sonne, Erde

Atmosphäre:
Schattenspiel, Feuchte,
Stille

Atmosphäre:
Licht, Sonne, Luft, Wind



Feldpark

Der kulturgeprägte Ort
flächig . gegliedert . klar .
anregend . kulinarisch
Leitthema: Feld

Waldpark

Der besondere Ort
punktuell . verborgen .
überraschend .
geheimnisvoll . verschieden .
fantasievoll
Leitthema: Im Reich
geheimnisvoller Wesen

Seepark

Der bewegte Ort
linear . dynamisch . offen .
farbig . spürbar
Leitthema: Wind

Promenade

- Gestaltung einer großzügigen Staudenpflanzung entlang der Promenade
- Länge unterstützt Linearität der Promenade
- Großzügigkeit der Gestaltungsweise steht im Gegensatz zu restlichen Staudenpflanzungen der LGS
- Größe: 900 m²

